

Бухгалтерский баланс  
на 31 декабря 2011 г.

	Форма по ОКУД	Коды
	Дата (число, месяц, год)	31 12 I 2011
Организация Открытое акционерное общество Мир	_____ по ОКПО	03698343
Идентификационный номер налогоплательщика	ИНН	7612037948
Вид экономической деятельности	по	
Разведение крупного рогатого скота	ОКВЭД	01.21
Организационно-правовая форма / форма собственности Открытые акционерные общества/Частная собственность	по ОКОПФ / ОКФС	47 16
Единица измерения: тыс. руб.	по ОКЕИ	384
Местонахождение (адрес) 152646, Ярославская обл, Угличский р-н, д.Заречье		

Пояснения <sup>1</sup>	Наименование показателя <sup>2</sup>	Код	На 31 декабря 2011 г.з	На 31 декабря 2010 г. <sup>4</sup>	На 31 декабря 2009 г. 5
	<b>АКТИВ</b>				
	<b>I. ВНЕОБОРОТНЫЕ АКТИВЫ</b>				
	Нематериальные активы	1110			
	Результаты исследований и разработок	1120	-	-	-
	Основные средства	130	19 281	19 435	20 891
	Доходные вложения в материальные ценности	1140		-	-
	Финансовые вложения	1150	-	-	-
	Отложенные налоговые активы	1160	-	-	-
	Прочие внеоборотные активы	1170	18 250	18 047	18 047
	Итого по разделу I	1100	37 531	37 482	38 938
	<b>II. ОБОРОТНЫЕ АКТИВЫ</b>				
	Запасы	1210	14 310	15 114	14 177
	Налог на добавленную стоимость по приобретенным ценностям	1220	-	-	-
	Дебиторская задолженность	1230	2 092	2 659	465
	Финансовые вложения (за исключением денежных эквивалентов)	1240	376	376	376
	Денежные средства и денежные эквиваленты	1250	290	149	1 096
	Прочие оборотные активы	1260	-	-	-
	Итого по разделу II	1200	17 068	18 298	16 114
	<b>БАЛАНС</b>	1600	<b>54 599</b>	<b>55 780</b>	<b>55 052</b>

Пояснения <sup>1</sup>	Наименование показателя <sup>2</sup>	Код	На 31 декабря	На 31 декабря	На 31 декабря
			2011 г. <sup>3</sup>	2010 г. <sup>4</sup>	2009 г. <sup>5</sup>
	<b>ПАССИВ</b>				
	<b>III. КАПИТАЛ И РЕЗЕРВЫ<sup>6</sup></b>				
	Уставный капитал (складочный капитал, уставный фонд, вклады товарищей)	1310	841	841	841
	Собственные акции, выкупленные у акционеров	1320	( - )	( - )	( - )
	Переоценка внеоборотных активов	1340	11 874	11 874	11 874
	Добавочный капитал (без переоценки)	1350	21	21	21
	Резервный капитал	1360	154	126	117
	Нераспределенная прибыль (непокрытый убыток)	1370	211	51	-
	<b>Итого по разделу III</b>	<b>1300</b>	<b>13 101</b>	<b>12 913</b>	<b>12 853</b>
	<b>IV. ДОЛГОСРОЧНЫЕ ОБЯЗАТЕЛЬСТВА</b>				
	Заемные средства	1410	39 475	41 928	40 533
	Отложенные налоговые обязательства	1420	-	-	-
	Оценочные обязательства	1430	-	-	-
	Прочие обязательства	1450	1 659	555	971
	<b>Итого по разделу IV</b>	<b>1400</b>	<b>41 134</b>	<b>42 483</b>	<b>41 504</b>
	<b>V. КРАТКОСРОЧНЫЕ ОБЯЗАТЕЛЬСТВА</b>				
	Заемные средства	1510	-	-	-
	Кредиторская задолженность	1520	364	384	695
	Доходы будущих периодов	1530	-	-	-
	Оценочные обязательства	1540	-	-	-
	Прочие обязательства	1550	-	-	-
	<b>Итого по разделу V</b>	<b>1500</b>	<b>364</b>	<b>384</b>	<b>695</b>
	<b>БАЛАНС</b>	<b>1700</b>	<b>54 599</b>	<b>55 780</b>	<b>55 052</b>

Главный бухгалтер  
 Тоньшин Е.В.  
 (расшифровка подписи)

Главный бухгалтер  
 Захарова Л.Н.  
 (расшифровка подписи)

31 декабря 2011 г.

## Примечания

- Указывается номер соответствующего пояснения к бухгалтерскому балансу и отчету о прибылях и убытках.
- В соответствии с Положением по бухгалтерскому учету "Бухгалтерская отчетность организации" ПБУ 4/99, утвержденным Приказом Министерства финансов Российской Федерации от 6 июля 1999 г. № 43н (по заключению Министерства юстиции Российской Федерации № 6417-ПК от 6 августа 1999 г. указанным Приказ в государственной регистрации не нуждается), показатели об отдельных активах, обязательствах могут приводиться общей суммой с раскрытием в пояснениях к бухгалтерскому балансу, если каждый из этих показателей в отдельности несущественен для оценки заинтересованными пользователями финансового положения организации или финансовых результатов ее деятельности.
- Указывается отчетная дата отчетного периода.
- Указывается предыдущий год.
- Указывается год, предшествующий предыдущему.
- Некоммерческая организация именуется указанный раздел "целевое финансирование" вместо показателей "Уставный капитал (складочный капитал, уставный фонд, вклады товарищей)", "Собственные акции, выкупленные у акционеров", "Добавочный капитал", "Резервный капитал" и "Нераспределенная прибыль (непокрытый убыток)" некоммерческая организация включает показатели "Паевой фонд", "Целевой капитал", "Целевые средства", "Фонд недвижимого и особо ценного движимого имущества", "Резервный и иные целевые фонды" (в зависимости от формы некоммерческой организации и источников формирования имущества).
- Здесь и в других формах отчетов вычитаемый или отрицательный показатель показывается в круглых скобках.

Отчет о прибылях и убытках  
за 2011 г.

	Форма по ОКУД	Коды
	Дата (число, месяц, год)	31 12 2011
Организация Открытое акционерное общество Мир	_____ по ОКПО	0710002 03698343
Идентификационный номер налогоплательщика	ИНН	7612037948
Вид экономической деятельности Разведение крупного рогатого скота	по ОКВЭД	01.21
Организационно-правовая форма / форма собственности Открытые акционерные общества/Частная собственность	по ОКОПФ / ОКФС	47 16
Единица измерения: тыс. руб.	по ОКЕИ	384

Пояснения <sup>1</sup>	Наименование показателя <sup>2</sup>	Код	За 2011 г.з	За 2010 г.<
	Выручка <sup>5</sup>	2110	12 709	11 036
	Себестоимость продаж	2120	( 12 880 )	( 12 272 )
	Валовая прибыль (убыток)	2100	(171)	(1 236)
	Коммерческие расходы	2210	( " )	( - )
	Управленческие расходы	2220	( " )	( - )
	Прибыль (убыток) от продаж	2200	(171)	(1 236)
	Доходы от участия в других организациях	2310	-	-
	Проценты к получению	2320	-	-
	Проценты к уплате	2330	( - )	( 4 )
	Прочие доходы	2340	811	1 614
	Прочие расходы	2350	( 452 )	( 297 )
	Прибыль (убыток) до налогообложения	2300	188	77
	Текущий налог на прибыль	2410	( - )	( " )
	в т.ч. постоянные налоговые обязательства (активы)	2421	-	-
	Изменение отложенных налоговых обязательств	2430	-	-
	Изменение отложенных налоговых активов	2450	-	-
	Прочее	2460	-	(17)
	Чистая прибыль (убыток)	2400	188	60

Пояснения <sup>1</sup>	Наименование показателя <sup>2</sup>	Код	За 2011 г.з	За 2010 г. <sup>4</sup>
	<b>СПРАВОЧНО</b>			
	Результат от переоценки внеоборотных активов, не включаемый в чистую прибыль (убыток) периода	2510		
	Результат от прочих операций, не включаемый в чистую прибыль (убыток) периода	2520	-	-
	Совокупный финансовый результат периода <sup>5</sup>	2500	188	60
	Базовая прибыль (убыток) на акцию	2900	-	-
	Разводненная прибыль (убыток) на акцию	2910	-	-

Руководитель "

Тоньшин Е.В.

(расшифровка подписи)

Главный  
бухгалтер
  
 (подпись)

Захарова Л.Н.

(расшифровка подписи)



1. Указывается номер соответствующего пояснения к бухгалтерскому балансу и отчету о прибылях и убытках.  
 2. В соответствии с Положением по бухгалтерскому учету "Бухгалтерская отчетность организации" ПБУ 4/99, утвержденным Приказом Министерства Интенсивной Российской Федерации от 6 июля 1999 г. № 43н (по заключению Министерства юстиции Российской Федерации № 6417-ПК от 6 августа 1999 г. указанным Приказ в государственной регистрации не нуждается), показатели об отдельных активах, обязательствах могут приводиться в отчете о прибылях и убытках общей суммой с раскрытием в пояснениях к отчету о прибылях и убытках, если каждый из этих показателей в отдельности несущественен для оценки заинтересованными пользователями финансового положения организации или финансовых результатов ее деятельности.

3. Указывается отчетный период.

4. Указывается период предыдущего года, аналогичный отчетному периоду.

5. Выручка отражается за минусом налога на добавленную стоимость, акцизов.

6. Совокупный финансовый результат периода определяется как сумма строк "Чистая прибыль (убыток)", "Результат от переоценки внеоборотных активов, не включаемый в чистую прибыль (убыток) периода" и "Результат от прочих операций, не включаемый в чистую прибыль (убыток) отчетного периода".

Пояснения к бухгалтерскому балансу и отчету о прибылях и убытках (тыс. руб.)

Организация (орган исполнительной власти) Открытое акционерное общество Мир  
 Идентификационный номер налогоплательщика 7612037948  
 \* Вид экономической деятельности Разведение крупного рогатого скота  
 \*\* Организационно-правовая форма / форма собственности Открытые акционерные общества/Частная собственность  
 Единица измерения: тыс. руб.

1. Нематериальные активы и расходы на научно-исследовательские, опытно-конструкторские и технологические работы (НИОКР)

1.1. Наличие и движение нематериальных активов

Наименование показателя	Период	Код	Изменения за период												
			На начало года		поступило	выбыло		начислено амортизации	убыток от обесценения	переоценка		На конец периода			
			первоначальная стоимость*	накопленная амортизация и убытки от обесценения		первоначальная стоимость*	накопленная амортизация и убытки от обесценения			первоначальная стоимость*	накопленная амортизация	первоначальная стоимость*	накопленная амортизация и убытки от обесценения		
<b>Нематериальные активы - всего</b>	за 2011 г.	5100	( - )	( - )	-	( - )	( - )	( - )	( - )	( - )	( - )	( - )	( - )	( - )	( - )
	за 2010 г.	5110	( - )	( - )	-	( - )	( - )	( - )	( - )	( - )	( - )	( - )	( - )	( - )	( - )

2. Основные средства

2.1. Наличие и движение основных средств

Наименование показателя	Период	Код	Изменения за период										
			На начало года		поступило	выбыло объектов		начислено амортизации**	первоначальная стоимость*	переоценка		На конец периода	
			первоначальная стоимость*	накопленная амортизация**		первоначальная стоимость*	накопленная амортизация**			первоначальная стоимость*	накопленная амортизация**	первоначальная стоимость*	накопленная амортизация**
<b>Основные средства (без учета доходных вложений в материальные ценности) - всего</b>	2	3	4	5	6	7	8	9	10	11	12	13	
	за 2011 г	5200	39 253	( 19 818 )	4 052	( 1 336 )	292	( 3 162 )	( 41 969 )	( 22 688 )			
в том числе: Здания, сооружения и передаточные устройства Машины и оборудования	за 2010 г	5210	38 034	( 17 143 )	1 895	( 676 )	141	( 2 816 )	( 39 253 )	( 19 818 )			
	за 2011 г	5201	13 019	( 10 395 )	-	( - )	-	( 339 )	( 13 019 )	( - 10 734 )			
	за 2010 г	5211	13 104	( 10 248 )	-	( 85 )	59	( 206 )	( 13 019 )	( 10 395 )			
	за 2011 г	5202	18 990	( 7 837 )	1 297	( - )	-	( 1 899 )	( 20 287 )	( 9 736 )			
за 2010 г	5212	18 423	( 5 964 )	567	( - )	-	( 1 873 )	( 18 990 )	( 7 837 )				



**2.2. Незавершенные капитальные вложения**

Наименование показателя	Период	Код	На 01.01.2011 г.	Изменения за период			На 31.12.2011 г.
				затраты за период	списано	принято к учету в качестве основных средств или увеличена стоимость	
1	2	3	4	5	6	7	8
Незавершенное строительство и незаконченные операции по приобретению, модернизации и т.п. основных средств - всего	за 2011 г.	5240	18 047	4 255	"	4 052	18 250
	за 2010 г.	5250	18 047	1 895	(	1 895	18 047

**2.3. Изменение стоимости основных средств в результате достройки, дооборудования, реконструкции и частичной ликвидации**

Наименование показателя	Код	За 2011 г.	За 2010 г.
1	2	3	4
Увеличение стоимости объектов основных средств в результате достройки, дооборудования, реконструкции - всего	5260	-	-
Уменьшение стоимости объектов основных средств в результате частичной ликвидации - всего	5270	-	-

**2.4. Иное использование основных средств**

Наименование показателя	Код	На 31.12.2011 г.	На 31.12.2010 г.	На 31.12.2009 г.
1	2	3	4	5
Переданные в аренду основные средства, числящиеся на балансе	5280	-	-	-
Переданные в аренду основные средства, числящиеся за балансом	5281	-	-	-
Полученные в аренду основные средства, числящиеся на балансе	5282	-	-	-
Полученные в аренду основные средства, числящиеся за балансом	5283	-	-	-
Объекты недвижимости, принятые в эксплуатацию и фактически используемые, находящиеся в процессе государственной регистрации	5284	-	-	-
Основные средства, переведенные на консервацию	5285	-	-	-
Иное использование основных средств (залог и др.)	5286	-	-	-

**3. Финансовые вложения**  
**3.1. Наличие и движение финансовых вложений**

Наименование показателя	Период	Код	На начало года				Изменения за период				На конец периода	
			первоначальная стоимость	накопленная корректировка***	поступило	выбыло (погашено)		начисление процентов (включая доведение первоначальной стоимости до номинальной)	текущей рыночной стоимости (убытков от обесценения)	первоначальная стоимость	накопленная корректировка***	
						первоначальная стоимость	накопленная корректировка***					
1	2	3	4	5	6	7	8	9	10	11	12	
	за											
<b>Долгосрочные - всего</b>	2011 г.	5301	-	-	-	( - )	-	-	-	-	-	
	за											
	2010 г.	5311	-	-	-	( - )	-	-	-	-	-	
	за											
<b>Краткосрочные - всего</b>	2011 г.	5305	376	-	-	( - )	-	-	-	376	-	
	за											
	2010 г.	5315	376	-	-	( - )	-	-	-	376	-	
	за											
<b>Финансовых вложений - итого</b>	2011 г.	5300	376	-	-	( - )	-	-	-	376	-	
	за											
	2010 г.	5310	376	-	-	( - )	-	-	-	376	-	

**3.2. Иное использование финансовых вложений**

Наименование показателя	Код	На 31.12.2011 г.		На 31.12.2010 г.		На 31.12.2009 г.	
		3	4	4	5		
1	2	3	4	4	5		
Финансовые вложения, находящиеся в залоге, - всего	5320	-	-	-	-	-	-
Финансовые вложения, переданные третьим лицам (кроме продажи), - всего	5325	-	-	-	-	-	-
Иное использование финансовых вложений	5329	-	-	-	-	-	-





071006.

## 4. Запасы

## 4.1. Наличие и движение запасов

Наименование показателя <b>1</b>	Период	Код	Изменения за период						На конец периода	
			На начало года		поступления и затраты	выбыло		убытков от снижения стоимости	себе- стоимость	величина резерва под снижение стоимости
			себе- стоимость	величина резерва под снижение стоимости		себе- стоимость	резерв под снижение стоимости			
1	2	3	4	5	6	7	8	9	10	11
Запасы - всего	за 2011 г	5400	15 114	( )	39 399	( 40 203 )	-	-	14 310	( )
	за 2010 г	5420	14 177	( )	38 378	( 37 441 )	-	-	15 114	( )
в том числе:	за 2011 г	5401	7 296	( " )	9 750	( 10 263 )	-	-	6 783	( - )
сырье, материалы и другие аналогичные ценности	за 2010 г	5421	8 376	( - )	8 677	( 9 757 )	-	-	7 296	( " )
животные на выращивании и откорме	за 2011 г	5402	6 722	( )	6 072	( 2 473 )	-	-	5 321	( )
	за 2010 г	5422	4 531	( )	7 552	( 5 361 )	-	-	6 722	( )
затраты в незавершенном производстве	за 2011 г	5403	1 096	( )	10 697	( 9 587 )	-	-	2 206	( )
	за 2010 г	5423	1 270	( )	10 219	( 10 393 )	-	-	1 096	( )
готовая продукция и товары для перепродажи	за 2011 г	5404	-	( )	-	( )	-	-	-	( )
	за 2010 г	5424	-	( )	-	( )	-	-	-	( )
товары отгруженные	за 2011 г	5405	-	( )	12 880	( 12 880 )	-	-	-	( )
	за 2010 г	5425	-	( )	11 930	( 11 930 )	-	-	-	( )
расходы будущих периодов	за 2011 г	5406	-	( )	-	( )	-	-	-	( )
	за 2010 г	5426	-	( )	-	( " )	-	-	-	( )
прочие запасы и затраты	за 2011 г	5407	-	( )	-	( " )	-	-	-	( )
	за 2010 г	5427	-	( )	-	( )	-	-	-	( )

## 4.2. Запасы в залоге

Наименование показателя	Код	На 31.12.2011 г.		На 31.12.2010 г.		На 31.12.2009 г.	
		1	3	4	5		
Запасы, не оплаченные на отчетную дату, - всего	5440	-	-	-	-	-	-
Запасы, находящиеся в залоге по договору, - всего	5445	-	-	-	-	-	-

**5. Дебиторская и кредиторская задолженность**  
**5.1. Наличие и движение дебиторской задолженности**

Наименование показателя	Период	Код	Изменения за период				учтенная по условиям договора	увеличение резерва по сомнительным долгам	в результате хозяйственных операций (сумма долга по сделке по операции)***	погашение	выбыло	восстановление резерва	перевод из долго- в кратко- срочную задолжен- ность	учтенная по условиям Договора
			На начало года	поступление	увеличение резерва по сомнительным долгам	в результате хозяйственных операций (сумма долга по сделке по операции)***								
Долгосрочная дебиторская задолженность - всего	за 2011 г	5501												
	за 2010 г	5521												
в том числе: расчеты с покупателями и заказчиками	за 2011 г	5502												
	за 2010 г	5522												
авансы выданные	за 2011 г	5503												
	за 2010 г	5523												
Краткосрочная дебиторская задолженность - всего	за 2011 г	5510	2 659	13 427				13 427	13 994				2 092	
	за 2010 г	5530	465	11 974			11 974	11 974	9 780				2 659	
в том числе: расчеты с покупателями и заказчиками	за 2011 г	5511	1 611	12 541			12 541	12 541	13 343				809	
	за 2010 г	5531	184	10 691			10 691	10 691	9 264				1 611	
авансы выданные	за 2011 г	5512	1 048	886			886	886	651				1 283	
	за 2010 г	5532	281	1 283			1 283	1 283	516				1 048	
Итого	за 2011 г	5500	2 659	13 427			13 427	13 427	13 994				2 092	
	за 2010 г	5520	465	11 974			11 974	11 974	9 780				2 659	

## 5.2. Просроченная дебиторская задолженность

Наименование показателя	На 31.12.2011 г.		На 31.12.2010 г.		На 31.12.2009 г.	
	Учетная по условиям договора	балансовая стоимость	Учетная по условиям договора	балансовая стоимость	Учетная по условиям договора	балансовая стоимость
1	3	4	5	6	7	8
Всего	-	-	-	-	-	-
в том числе: долгосрочная	-	-	-	-	-	-
краткосрочная	-	-	-	-	-	-

## 5.3. Наличие и движение кредиторской задолженности

Наименование показателя	Период	Код	Остаток на начало года	Изменения за период				Остаток на конец периода		
				поступление		выбыло				
				в результате хозяйственных операций (сумма долга по сделке, операции)*****	причитающиеся проценты, штрафы и иные начисления*****	погашение	списание на финансовый результат*****			
1	2	3	4	5	6	7	8	9	10	
Долгосрочная кредиторская задолженность - всего	за 2011 г	5551	42 483	1 975	-	( 3 324 )	( )	( )	( )	41 134
в том числе: кредиты займы	за 2010 г	5571	41 504	1 395	-	( 416 )	( )	( )	( )	42 483
	за 2011 г	5552	-	-	-	( )	( )	( )	( )	-
	за 2010 г	5572	-	-	-	( )	( )	( )	( )	-
	за 2011 г	5553	42 483	1975	-	( 3 324 )	( )	( )	( )	41 134
	за 2010 г	5573	41 504	1 395	-	( 416 )	( )	( )	( )	42 483
Краткосрочная кредиторская задолженность - всего	за 2011 г	5560	384	6 528	-	( 6 548 )	( )	( )	( )	364
в том числе: расчеты с поставщиками и заказчиками	за 2010 г	5580	695	5 328	-	( 5 639 )	( )	( )	( )	384
	за 2011 г	5561	349	3 802	-	( 3 953 )	( )	( )	( )	198
	за 2010 г	5581	210	4 097	-	( 3 958 )	( )	( )	( )	349

Наименование показателя	Период	Код	Остаток на начало года	Изменения за период					перевод из долго- в краткосрочную задолженность	Остаток на конец периода
				поступление		выбыло				
				в результате хозяйственных операций (сумма долга по сделке, операции) <sup>9</sup>	причитающиеся проценты, штрафы и иные начисления <sup>9</sup>	погашение	списание на финансовый результат <sup>9</sup>			
1	2	3	4	5	6	7	8	9	10	
авансы полученные	за 2011 г	5562	-	2 010	-	( 1918 )	( )	"	-	92
	за 2010 г	5582	420	452	-	( 872 )	( )	( )	-	-
расчеты по налогам и сборам	за 2011 г	5563	35	716	-	( 677 )	( )	( )	-	74
	за 2010 г	5583	65	779	-	( 809 )	( )	( )	-	85
	за 2011 г	5564	-	-	-	( )	( )	"	-	-
кредиты	за 2010 г	5584	-	-	-	( )	( )	( )	-	-
займы	за 2011 г	5565	-	-	-	( )	( )	( )	-	-
	за 2010 г	5585	-	-	-	( )	( )	"	-	-
Итого	за 2011 г	5550	42 867	8 503	-	( 9 872 )	( )	( )	X	41 498
	за 2010 г	5570	42 199	6 723	-	( 6 055 )	( )	( )	X	42 867

#### 5.4. Просроченная кредиторская задолженность

Наименование показателя	Код	На 31.12.2011 г.		На 31.12.2010 г.		На 31.12.2009 г.	
		1	2	3	4	5	6
Всего							
в том числе: долгосрочная							
из нее: по кредитам							
займам							
в том числе: краткосрочная							
из нее: по кредитам							
займам							

## 6. Расходы по обычным видам деятельности (по элементам затрат)

Наименование показателя	Код	За 2011 г.		За 2010 г.	
		3	4	3	4
1	2				
Материальные затраты	5610	11 310	10 802		
Затраты на оплату труда	5620	5 073	5 299		
Отчисления на социальные нужды	5630	1 025	546		
Амортизация	5640	3 162	2 816		
Прочие затраты	5650	390	513		
Итого по элементам затрат	5660	20 960	19 976		
Изменение остатков (прирост +], уменьшение [-]): незавершенного производства, готовой продукции и др.(прирост, уменьшение)	5670	1 ПО	-174		
Итого расходы по обычным видам деятельности	5600	20 960	19 976		

## 7. Резервы под условные обязательства

Наименование показателя	Код	Остаток на начало года	Начислено	Использовано	Восстановлено	Остаток на конец периода
1	2					
Резервы под условные обязательства - всего	5700	-	-	(	)	(

## 8. Обеспечения обязательств

Наименование показателя	Код	На 31.12.2011 г.	На 31.12.2010 г.	На 31.12.2009 г.
1	2			
Полученные - всего	5800	-	-	-
в том числе: векселя	5801	-	-	-
Имущество, находящееся в залоге	5810	-	-	-
в том числе: объекты основных средств	5811	-	-	-
ценные бумаги и иные финансовые вложения	5812	-	-	-
прочее	5813	-	-	-
Выданные - всего	5820	-	-	-
в том числе: объекты основных средств	5821	-	-	-
Имущество, переданное в залог	5830	-	-	-
в том числе: объекты основных средств	5831	-	-	-
ценные бумаги и иные финансовые вложения	5832	-	-	-
прочее	5833	-	-	-

## 9. Государственная помощь

Наименование показателя	Код	3а 2011 г.		3а 2010 г.	
		3	4	3	4
Получено бюджетных средств - всего	2	810		464	
в том числе:					
из федерального бюджета	5901	-		-	
из бюджета субъекта Российской Федерации	5902	474		454	
из местных бюджетов	5903	336		10	
Наименование показателя	Код	На 01.01.2011 г.	Получено за год	Возвращено за год	На 31.12.2011 г.
1	3	4	5	6	7
<b>Бюджетные кредиты - всего</b>					
в том числе:					
из федерального бюджета	5910	-	-	-	-
из федерального бюджета	5920	-	-	-	-
из федерального бюджета	5911	-	-	-	-
из федерального бюджета	5921	-	-	-	-
из бюджета субъекта Российской Федерации	5912	-	-	-	-
из бюджета субъекта Российской Федерации	5922	-	-	-	-
из местных бюджетов	5913	-	-	-	-
из местных бюджетов	5923	-	-	-	-
Наименование показателя	Код	Получено из бюджета		Получено из внебюджетных фондов	
1	3	4	5	6	7
Расходы по обычным видам деятельности - всего	5930	810			
в том числе:					
на растениеводство	5935	435		938	
на растениеводство	5931	282		-	
на животноводство	5936	19		-	
на животноводство	5932	192		-	
на прочие цели	5937	406		-	
на прочие цели	5933	336		-	
на прочие цели	5938	10		938	
Капитальные вложения во внеоборотные активы - всего	5940	-		-	
в том числе:					
мелиоративные мероприятия	5950	-		-	
мелиоративные мероприятия	5941	-		-	
закладка и выращивание многолетних насаждений	5951	-		-	
закладка и выращивание многолетних насаждений	5942	-		-	
закупка сельхозтехники	5952	-		-	
закупка сельхозтехники	5943	-		-	
закупка сельхозтехники	5953	-		-	

071000

Наименование показателя	Период	Код	Получено из бюджета	Получено из внебюджетных фондов
1	2	3	4	5
строительство объектов социальной сферы	за 2011 г.	5944	-	-
	за 2010 г.	5954	-	-
	за 2011 г.	5945	-	-
	за 2010 г.	5955	-	-
Компенсация убытков по чрезвычайным ситуациям (стихийные бедствия, пожары и пр.)	за 2011 г.	5960	-	-
	за 2010 г.	5965	-	-

## Примечания

\*. В случае переоценки в графе "Первоначальная стоимость" приводится текущая рыночная стоимость или текущая (восстановительная) стоимость.

\*\*.. Некоммерческая организация графу "Накопленная амортизация" и "Начисленная амортизация" именуется соответственно "Накопленный износ" и "Начисленный износ".

\*\*\*. Накопленная корректировка определяется как:

разница между первоначальной и текущей рыночной стоимостью - по финансовым вложениям, по которым можно определить текущую рыночную стоимость;

начисленная в течение срока обращения между первоначальной стоимостью и номинальной стоимостью - по долговым ценным бумагам, по которым не определяется текущая рыночная стоимость;

величина резерва под обесценение финансовых вложений, созданного на предыдущую отчетную дату, - по финансовым вложениям, по которым не определяется текущая рыночная стоимость;

\*\*\*\*8. Данные раскрываются за минусом дебиторской задолженности, поступившей и погашенной (списанной) в одном отчетном периоде.

\*\*\*9. Данные раскрываются за минусом кредиторской задолженности, поступившей и погашенной (списанной) в одном отчетном периоде.

Отчет об изменениях капитала  
за 2011 г.

	Форма по ОКУД	Коды
	Дата (число, месяц, год)	0710003
	_____ по ОКПО	31 12 ! 2011
Организация Открытое акционерное общество Мир		03698343
Идентификационный номер налогоплательщика	ИНН	7612037948
Вид экономической деятельности	по	
Разведение крупного рогатого скота	ОКВЭД	01.21
Организационно-правовая форма / форма собственности <u>Открытые акционерные общества/Частная собственность</u>	по ОКOPФ / ОКФС	47 16
Единица измерения: тыс. руб.	по ОКЕИ	384

1. Движение капитала

Наименование показателя	Код НИ/ стат	Уставный капитал	Собственные акции, выкупленные у акционеров	Добавочный капитал	Резервный капитал	Нераспределенная прибыль (непокрытый убыток)	Итого
Величина капитала на 31 декабря 2009 г. <sup>1</sup>	3100	841	( - )	11 895	117	-	12 853
За 2010 г. <sup>2</sup>							
Увеличение капитала - всего:	3210				9	60	69
в том числе:							
чистая прибыль	3211	X	X	X	X	60	60
переоценка имущества	3212	X	X	-	X	-	-
доходы, относящиеся непосредственно на увеличение капитала	3213	X	X		X		
дополнительный выпуск акций	3214				X	X	-
увеличение номинальной стоимости акций	3215	-		-	X	-	X
реорганизация юридического лица	3216	-	-	-	-	-	-



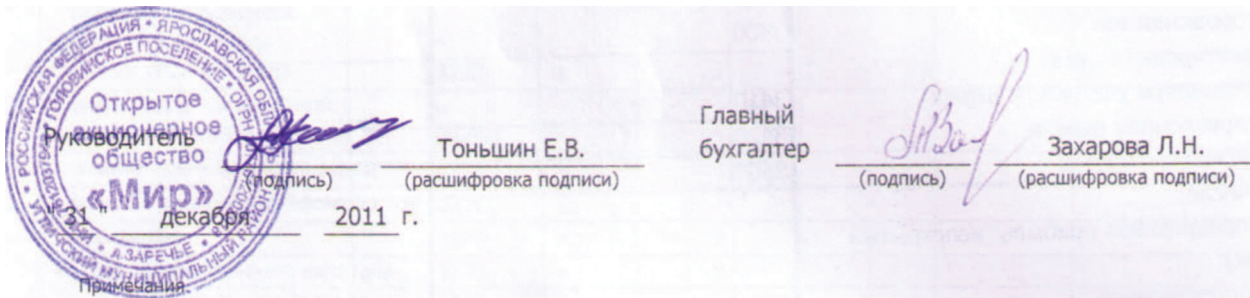
Наименование показателя	Код НИ/ стат	Уставный капитал	Собственные акции, выкупленные у акционеров	Добавочный капитал	Резервный капитал	Нераспределенная прибыль (непокрытый убыток)
Уменьшение капитала - всего:	3220					
в том числе:						
убыток	3221					
переоценка имущества	3222					
расходы, относящиеся непосредственно на уменьшение капитала	3223					
уменьшение номинальной стоимости акций	3224					
уменьшение количества акции	3225					
реорганизация юридического лица	3226					
дивиденды	3227					
Изменение добавочного капитала	3230					
Изменение резервного капитала	3240					
Величина капитала на 31 декабря 20 10 г.2	3200	841		11 895	126	51
<u>За 2011 г.з</u>						
Увеличение капитала - всего:	3310				28	188
в том числе:						
чистая прибыль	3311					188
переоценка имущества	3312					
доходы, относящиеся непосредственно на увеличение капитала	3313					
дополнительный выпуск акции	3314					
увеличение номинальной стоимости акций	3315					
реорганизация юридического лица	3316					
Уменьшение капитала - всего:	3320					28
в том числе:						
убыток	3321					
переоценка имущества	3322					
расходы, относящиеся непосредственно на уменьшение капитала	3323					
уменьшение номинальной стоимости акций	3324					
уменьшение количества акции	3325					
реорганизация юридического лица	3326					
дивиденды	3327					
Изменение добавочного капитала	3330					
Изменение резервного капитала	3340					
Величина капитала на 31 декабря 20 11 г.з	3300	841		11 895	154	211

## 2. Корректировки в связи с изменением учетной политики и исправлением ошибок

Наименование показателя	Код НИ/ стат	На 31 декабря 2009 г. <sup>1</sup>	Изменения капитала за 2010 г. <sup>2</sup>		На 31 декабря 2010 г. <sup>2</sup>
			за счет чистой прибыли (убытка)	за счет иных факторов	
<b>Капитал - всего</b>					
до корректировок	3400	-			
корректировка в связи с: изменением учетной политики	3410	-	-	-	-
исправлением ошибок	3420	-	-	-	-
после корректировок	3500	-	-	-	-
<b>в том числе:</b>					
<b>нераспределенная прибыль (непокрытый убыток):</b>					
до корректировок	3401				
корректировка в связи с: изменением учетной политики	3411			-	
исправлением ошибок	3421	-	-	-	-
после корректировок	3501	-	-	-	-
<b>другие статьи капитала, по которым осуществлены корректировки: (по статьям)</b>					
до корректировок	3402				
корректировка в связи с: изменением учетной политики	3412	-		-	-
исправлением ошибок	3422	-	-	-	-
после корректировок	3502	-	-	-	-

3. Чистые активы

Наименование показателя	Код НИ/ стат	На 31 декабря 2011 г. <sup>3</sup>	На 31 декабря 2010 г. <sup>2</sup>	На 31 декабря 2009 г. <sup>1</sup>
Чистые активы	3600	13 101	12 913	12 853



1. Указывается год, предшествующий предыдущему.
2. Указывается предыдущий год.
3. Указывается отчетный год.


Отчет о движении денежных средств  
за 2011 г.

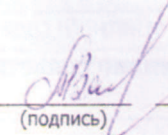
	Дата (число, месяц, год)	31	12	2011
Организация Открытое акционерное общество Мир	_____ по ОКПО			03698343
Идентификационный номер налогоплательщика	ИНН			7612037948
Вид экономической деятельности	по			
Разведение крупного рогатого скота	ОКВЭД			01.21
Организационно-правовая форма / форма собственности <u>Открытые</u>	по ОКОПФ / ОКФС			
акционерные общества/Частная собственность _____		47		16
Единица измерения: тыс. руб.	по ОКЕИ			384

Наименование показателя	Код НИ/ стат	За 2011 г. <sup>1</sup>	За 2010 г. <sup>2</sup>
<b>Денежные потоки от текущих операций</b>			
<b>Поступления - всего</b>	<b>4110</b>	<b>14 776</b>	<b>10 244</b>
в том числе:			
от продажи продукции, товаров, работ и услуг	4111	13 343	8 842
арендных платежей, лицензионных платежей, роялти, комиссионных и иных аналогичных платежей	4112	-	-
от перепродажи финансовых вложений	4113	-	-
прочие поступления	4119	1 433	1 402
<b>Платежи - всего</b>	<b>4120</b>	<b>( 11 049 )</b>	<b>( 10 691 )</b>
в том числе:			
поставщикам (подрядчикам) за сырье, материалы, работы, услуги	4121	( 4 380 )	( 3 954 )
в связи с оплатой труда работников	4122	( 4 533 )	( 5 046 )
процентов по долговым обязательствам	4123	( " )	( 4 )
налога на прибыль	4124	( - )	( " )
прочие платежи	4129	( 2 136 )	( 1 687 )
<b>Сальдо денежных потоков от текущих операций</b>	<b>4100</b>	<b>3 727</b>	<b>(447)</b>

Наименование показателя	Код НИ/ стат	За 2011 г. <sup>1</sup>	За 2010 г. <sup>2</sup>
<b>Денежные потоки от инвестиционных операций</b>			
<b>Поступления - всего</b>	<b>4210</b>		
в том числе:			
от продажи внеоборотных активов (кроме финансовых вложений)	4211		
от продажи акций других организаций (долей участия)	4212	-	-
от возврата предоставленных займов, от продажи долговых ценных бумаг (прав требования денежных средств к другим лицам)	4213		
дивидендов, процентов по долговым финансовым вложениям и аналогичных поступлений от долевого участия в других организациях	4214		
прочие поступления	4219	-	-
<b>Платежи - всего</b>	<b>4220</b>	( 1 133 )	( 1 895 )
в том числе:			
в связи с приобретением, созданием, модернизацией, реконструкцией и подготовкой к использованию внеоборотных активов	4221	( 1 133 )	( 605 )
в связи с приобретением акций (долей участия) в других организациях	4222	( - )	( - )
в связи с приобретением долговых ценных бумаг (прав требования денежных средств к другим лицам), предоставление займов другим лицам	4223	( - )	( 1 290 )
процентов по долговым обязательствам, включаемым в стоимость инвестиционного актива	4224	( - )	( - )
прочие платежи	4229	( - )	( - )
<b>Сальдо денежных потоков от инвестиционных операций</b>	<b>4200</b>	<b>(1 133)</b>	<b>(1 895)</b>
<b>Денежные потоки от финансовых операций</b>			
<b>Поступления - всего</b>	<b>4310</b>	<b>194</b>	<b>1 395</b>
в том числе:			
получение кредитов и займов	4311	194	1 395
денежных вкладов собственников (участников)	4312	-	-
от выпуска акций, увеличения долей участия	4313	-	-
от выпуска облигаций, векселей и других долговых ценных бумаг и др.	4314	-	-
прочие поступления	4319	-	-

Наименование показателя	Код НИ/ стат	За 2011 г, <sup>1</sup>	За 2010 г. <sup>2</sup>
Платежи - всего	4320	( 2 647 )	( )
в том числе:			
собственникам (участникам) в связи с выкупом у них акций (долей участия) организации или их выходом из состава участников	4321	( )	( - )
на уплату дивидендов и иных платежей по распределению прибыли в пользу собственников (участников)	4322	( )	( - )
в связи с погашением (выкупом) векселей и других долговых ценных бумаг, возврат кредитов и займов	4323	( )	( - )
прочие платежи	4329	( 2 647 )	( " )
Сальдо денежных потоков от финансовых операций	4300	(2 453)	1 395
Сальдо денежных потоков за отчетный период	4400	141	(947)
Остаток денежных средств и денежных эквивалентов на начало отчетного периода	4450	149	1 096
Остаток денежных средств и денежных эквивалентов на конец отчетного периода	4500	290	149
Величина влияния изменений курса иностранной валюты по отношению к рублю	4490	-	-

Руководитель  Тоншин Е.В.  
(подпись) (расшифровка подписи)

Главный бухгалтер  Захарова Л.Н.  
(подпись) (расшифровка подписи)

" 31 декабря 2011 г.

Приложения

1. Указывается отчетный период.
2. Указывается период предыдущего года, аналогичный отчетному периоду.

Отчет о целевом использовании полученных средств  
за 2011 г.

	Дата (число, месяц, год)	31	12	2011
Организация Открытое акционерное общество Мир	по ОКПО			03698343
Идентификационный номер налогоплательщика	ИНН			7612037948
Вид экономической деятельности	по ОКВЭД			01.21
Разведение крупного рогатого скота				
Организационно-правовая форма / форма собственности Открытые акционерные общества/Частная собственность	по ОКОПФ / ОКФС	47		16
Единица измерения: тыс. руб.	по ОКЕИ			384

Наименование показателя	код НИ/стат	За 2011 г. <sup>1</sup>	За 2010 г. <sup>2</sup>
Остаток средств на начало отчетного года	6100	-	-
<b>Поступило средств</b>			
Вступительные взносы	6210	-	-
Членские взносы	6215	-	-
Целевые взносы	6220	-	-
Добровольные имущественные взносы и пожертвования	6230	-	-
Прибыль от предпринимательской деятельности организации	6240	-	-
Прочие	6250	-	-
Всего поступило средств	6200	-	-
<b>Использовано средств</b>			
Расходы на целевые мероприятия	6310	( - )	( " )
в том числе:			
социальная и благотворительная помощь	6311	( - )	( " )
проведение конференций, совещаний, семинаров и т.п.	6312	( " )	( " )
иные мероприятия	6313	( " )	( " )
Расходы на содержание аппарата управления	6320	( " )	( " )
в том числе			
расходы, связанные с оплатой труда (включая начисления)	6321	( - )	( " )
выплаты, не связанные с оплатой труда	6322	( " )	( " )
расходы на служебные командировки и деловые поездки	6323	( - )	( " )
содержание помещений, зданий, автомобильного транспорта и иного имущества (кроме ремонта)	6324	( " )	( " )
ремонт основных средств и иного имущества	6325	( " )	( " )
прочие	6326	( " )	( " )
Приобретение основных средств, инвентаря и иного имущества	6330	( " )	( " )
	6350	( " )	( " )
Всего использовано средств	6300	( " )	( " )
Остаток средств на конец отчетного года	6400	л	-

Руководитель

%УОМр\й"а>)

^ р г ^ а ё р я

Примечания

1. Указывается отчетный период.
2. Указывается период предыдущего года, аналогичный отчетному периоду.

Тоншин Е.В.

(расшифровка подписи)

2011 г.

Главный бухгалтер

**ЩИ**  
(подпись)

Захарова Л.Н.

(расшифровка подписи)